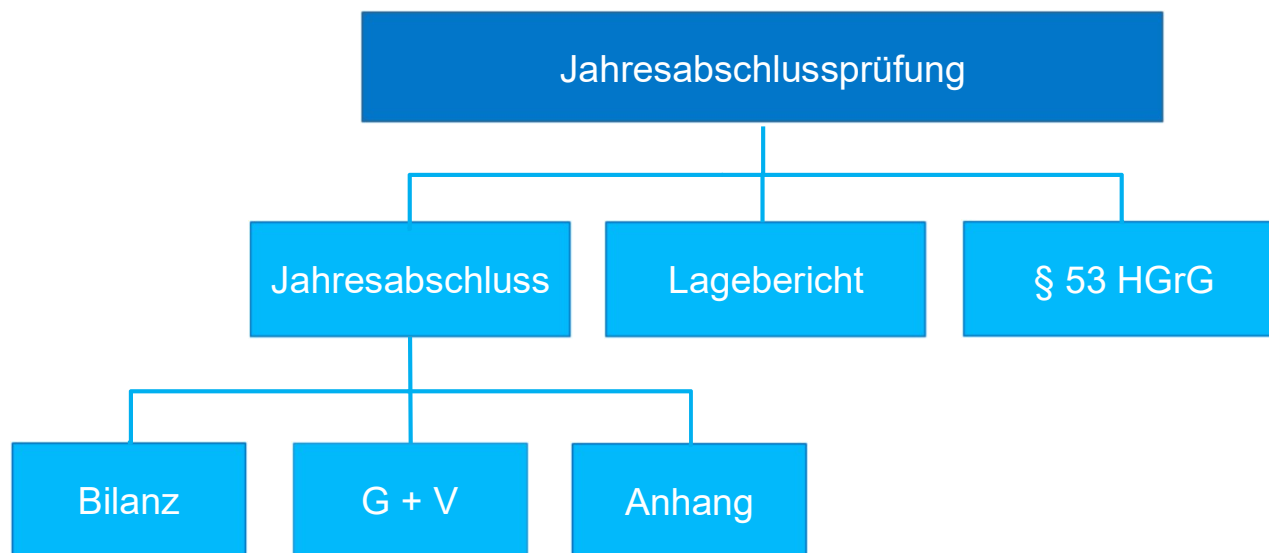




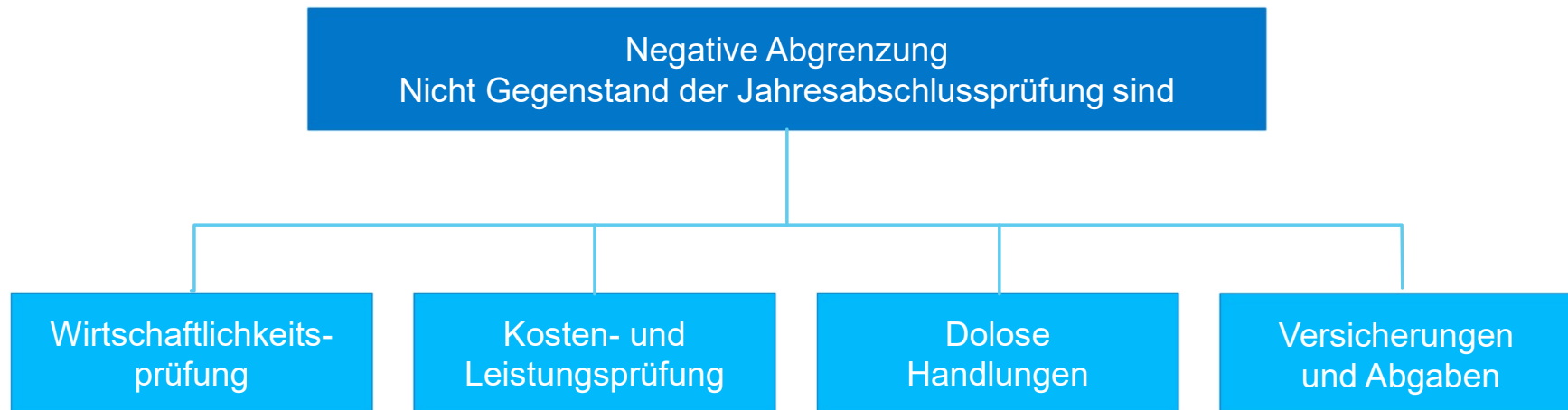
Wasserwerk der Gemeinde Reichshof

Jahresabschlussprüfung 2021

PRÜFUNGS-AUFTRAG UND PRÜFUNGS-DURCHFÜHRUNG



PRÜFUNGS-AUFTRAG UND PRÜFUNGS-DURCHFÜHRUNG





WASSERWERK DER GEMEINDE REICHSHOF

- I. Prüfungsschwerpunkte
- II. Wirtschaftliche Verhältnisse
 - Vermögenslage
 - Ertragslage
 - Finanzlage
 - Lagebericht
- III. Ordnungsmäßigkeit der Betriebsleitung
- IV. Ordnungsmäßigkeit des Rechnungswesens
- V. Gesamturteil

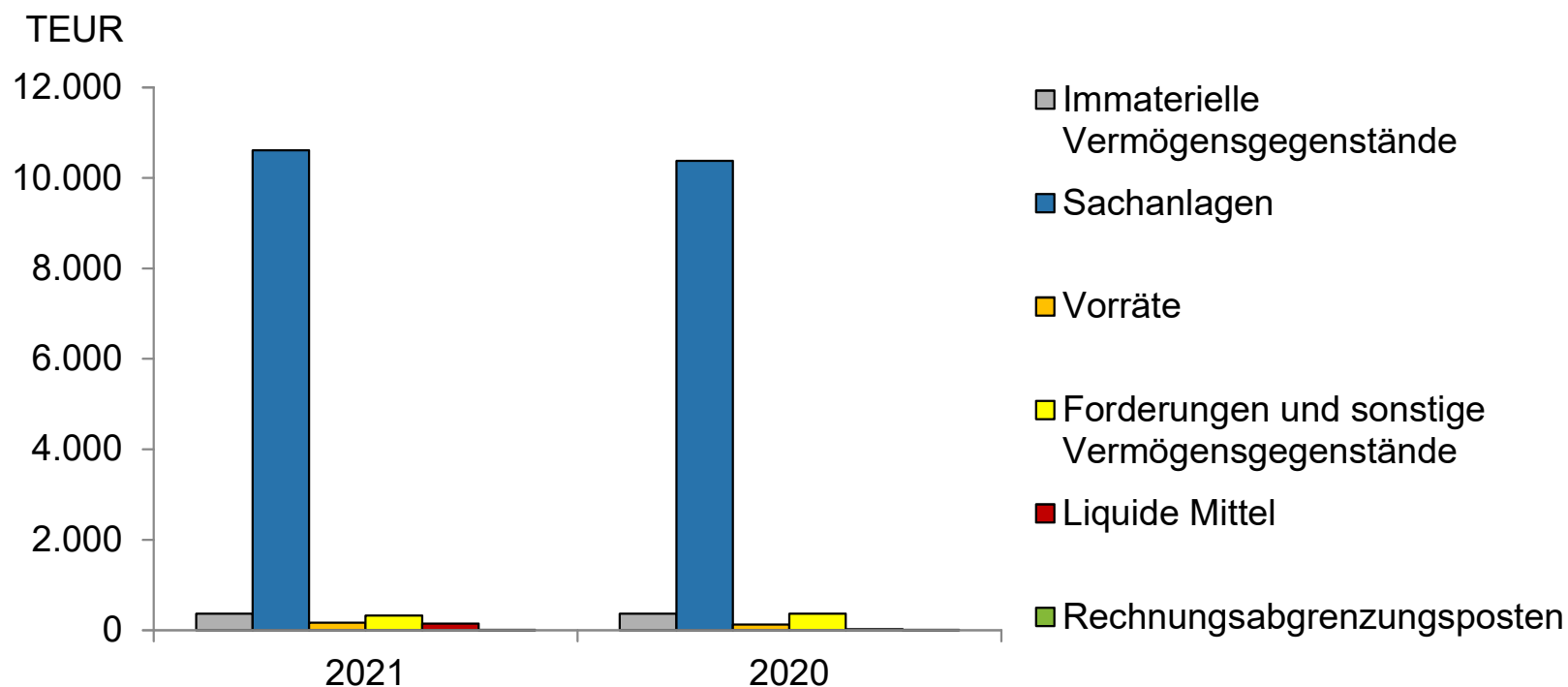
I. PRÜFUNGSSCHWERPUNKTE

- Ausweis, Bestand, Vollständigkeit und Bewertung der Sachanlagen, insbesondere der Versorgungsanlagen und der Anlagen im Bau
- Bestand und Vollständigkeit der Verbindlichkeiten gegenüber Kreditinstituten
- Vollständigkeit der Angaben im Anhang
- Plausibilität der Angaben im Lagebericht

II. WIRTSCHAFTLICHE VERHÄLTNISSE

VERMÖGEN

AKTIVA





II. WIRTSCHAFTLICHE VERHÄLTNISSE

VERMÖGENSLAGE

AKTIVA

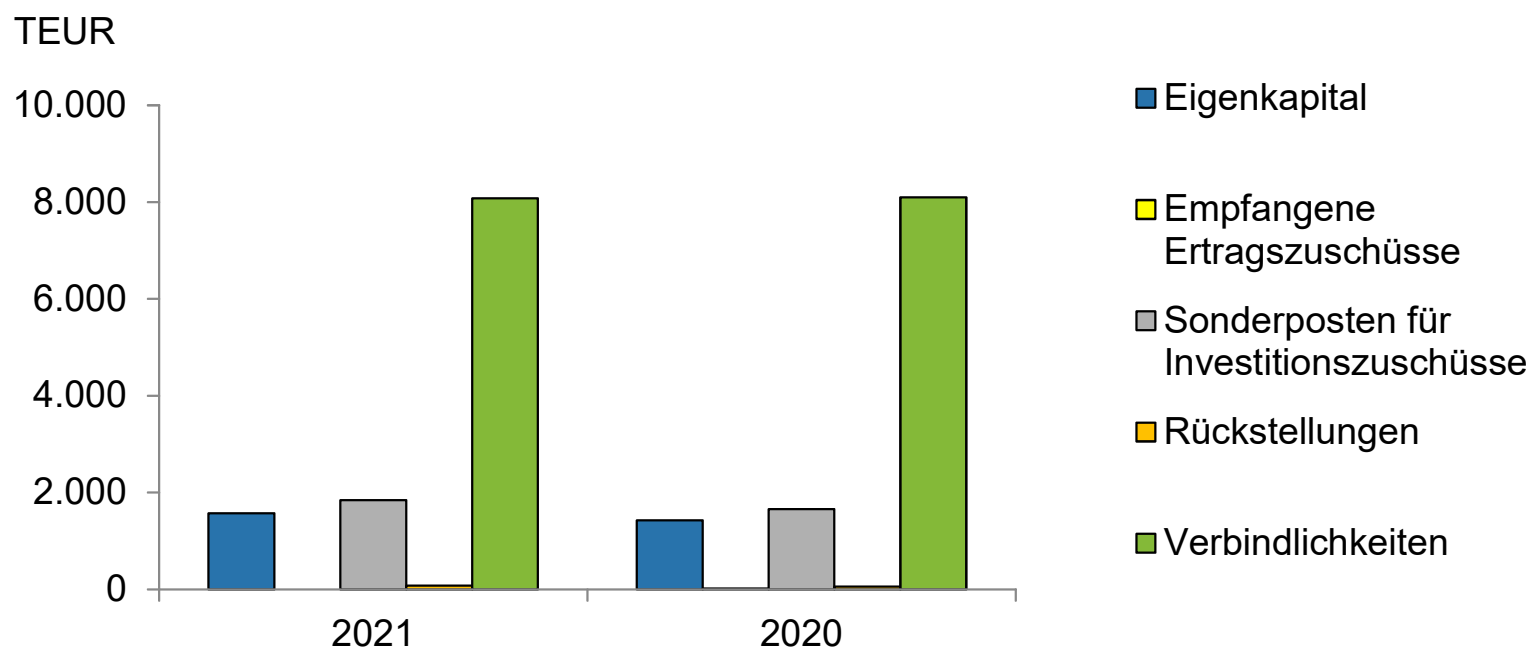
Position	31.12.2021		31.12.2020		Veränderung
	TEUR	%	TEUR	%	TEUR
Vermögensstruktur					
Immaterielle Vermögensgegenstände	364	3,1	366	3,3	-2
Sachanlagen	10.609	91,4	10.377	92,2	232
Vorräte	168	1,4	122	1,1	46
Forderungen aus Lieferungen und Leistungen	175	1,5	218	1,9	-43
Forderungen gegen Gemeinde/Eigenbetriebe	146	1,3	140	1,2	6
Sonstige Vermögensgegenstände	4	0,0	6	0,1	-2
Liquide Mittel	145	2,2	23	0,2	122
Rechnungsabgrenzungsposten	1	0,0	1	0,0	0
Bilanzsumme	11.612	100,0	11.253	100,0	359



II. WIRTSCHAFTLICHE VERHÄLTNISSE

VERMÖGENSLAGE

PASSIVA





II. WIRTSCHAFTLICHE VERHÄLTNISSE

VERMÖGENSLAGE

PASSIVA

Position	31.12.2021		31.12.2020		Veränderung
	TEUR	%	TEUR	%	TEUR
Kapitalstruktur					
Eigenkapital	1.570	13,5	1.424	12,7	146
Empfangene Ertragszuschüsse	0	0,0	15	0,1	-15
Sonderposten für Investitionszuschüsse	1.884	16,2	1.658	14,7	226
Rückstellungen	80	0,7	57	0,5	23
Verbindlichkeiten	8.078	69,6	8.099	72,0	-21
Bilanzsumme	11.612	100,0	11.253	100,0	359



II. WIRTSCHAFTLICHE VERHÄLTNISSE

ERTRAGSLAGE

GUV-ANALYSE

Position	2021		2020		Veränderung
	TEUR	%	TEUR	%	TEUR
Umsatzerlöse	2.161	100,0	2.162	100,0	-1
Andere aktivierte Eigenleistungen	27	1,2	22	1,0	5
Sonstige betriebliche Erträge	6	0,3	3	0,1	3
Materialaufwand	-633	-29,3	-642	-29,7	9
Personalaufwand	-423	-19,5	-420	-19,4	-3
Abschreibungen	-412	-19,1	-402	-18,6	-10
Sonstige betriebliche Aufwendungen	-313	-14,5	-318	-14,7	5
Finanzergebnis	-174	-8,0	-186	-8,6	12
Steuern vom Einkommen und Ertrag	-73	-3,4	-73	-3,4	0
Ergebnis nach Steuern	166	7,7	146	6,8	20,0
Sonstige Steuern	-1	0,0	-1	0,0	0
Jahresüberschuss	165	7,6	145	6,7	20,0



II. WIRTSCHAFTLICHE VERHÄLTNISSE

ERTRAGSLAGE

GUV-ANALYSE

Veränderung der Umsatzerlöse

Position	2021	2020	Veränderung
	TEUR	TEUR	TEUR
Umsatzerlöse			
Verbrauchsgebühren	1.164	1.189	-25
Grundgebühren	717	698	19
Erstattungen verbundene Unternehmen	130	129	1
Auflösung Sonderposten	79	78	1
Übrige Umsatzerlöse	71	68	3
Summe	2.161	2.162	-1

Wassermengen	2021	2020	Veränderung
	m³	m³	m³
Wasserabgabe	863.678	888.449	-24.771
Wasserverlust	80.839	74.931	5.908
Summe	944.517	963.380	-18.863

Im Berichtsjahr wurde eine Verbrauchsgebühr von unverändert 1,42 EUR/ m³ erhoben.



II. WIRTSCHAFTLICHE VERHÄLTNISSE

ERTRAGSLAGE

GUV-ANALYSE

Veränderung des Materialaufwands

Position	2021	2020	Veränderung
Materialaufwand	TEUR	TEUR	TEUR
Wasserbezugskosten	568	563	5
Sonstige Kosten (Strom, etc.)	47	55	-8
Materialeinsatz	18	24	-6
Summe	633	642	-9

Wassermenge	2021	2020	Veränderung
	m³	m³	m³
Wasserbezug	944.517	963.380	-18.863
Summe	944.517	963.380	-18.863



II. WIRTSCHAFTLICHE VERHÄLTNISSE

ERTRAGSLAGE

GUV-ANALYSE

Veränderung der sonstigen
Betrieblichen Aufwendungen

Position	2021	2020	Veränderung
sonstige betriebliche Aufwendungen	TEUR	TEUR	TEUR
Unterhaltungsaufwendungen	124	130	-6
Erstattungen verbundene Unternehmen	92	92	0
Prüfung, Beratung, Rechtsschutz	11	12	-1
Versicherungen	23	23	0
sonstige Aufwendungen	63	61	2
Summe	313	318	-5



II. WIRTSCHAFTLICHE VERHÄLTNISSE

FINANZLAGE

KAPITALFLUSS- RECHNUNG

Position	2021	2020	Veränderung
	TEUR	TEUR	TEUR
Cash-Flow aus laufender Geschäftstätigkeit	572	495	77
Cash-Flow aus Investitionstätigkeit	-642	-637	-5
Cash-Flow aus Finanzierungstätigkeit	343	-133	476
Zahlungswirksame Veränderungen des Finanzmittelbestands	273	-275	548
Finanzmittelbestand zu Jahresbeginn	-1.702	-1.427	-275
Finanzmittelbestand am Jahresende	-1.429	-1.702	273



II. WIRTSCHAFTLICHE VERHÄLTNISSE

FINANZLAGE

STICHTAGS- LIQUIDITÄT

Position	2021	2020	Veränderung
	TEUR	TEUR	TEUR
Kurzfristiger Bereich			
Finanzmittelbestand	-1.429	-1.702	273
Forderungen und sonstige Vermögensgegenstände	325	364	-39
kurzfristige Verbindlichkeiten	-392	-356	-36
Stichtagsliquidität	-1.496	-1.694	198



II. WIRTSCHAFTLICHE VERHÄLTNISSE LAGEBERICHT

- Entspricht den gesetzlichen Vorschriften
- Steht im Einklang mit dem Jahresabschluss und den bei der Prüfung gewonnenen Erkenntnissen
- Vermittelt insgesamt ein zutreffendes Bild von der Vermögens-, Finanz- und Ertragslage
- Wesentliche Chancen und Risiken der zukünftigen Entwicklung sind zutreffend dargestellt



III. ORDNUNGSMÄßIGKEIT DER BETRIEBSLEITUNG

- Prüfung anhand Fragenkatalog nach § 53 HGrG
 - Verweis auf Anlage 8 im Prüfungsbericht
- Unsere Prüfung hat keine Anhaltspunkte ergeben, die nach unserer Auffassung Zweifel an Ordnungsmäßigkeit der Betriebsleitung begründen könnten.



IV. ORDNUNGSMÄßIGKEIT DES RECHNUNGSWESENS

- Das Rechnungswesen ist auf die betrieblichen Belange abgestellt. Eine klare und übersichtliche Ordnung des Buchungsstoffes ist gegeben.
- Der Jahresabschluss ließ sich ordnungsgemäß aus der Buchführung ableiten. Ansatz-, Bewertungs- und Gliederungsvorschriften wurden beachtet.
- Erforderliche Auskünfte wurden erschöpfend erteilt.

V. GESAMTURTEIL

Der Jahresabschluss zum 31. Dezember 2021 und Lagebericht 2021 vermitteln unter Beachtung der Grundsätze ordnungsmäßiger Buchführung ein den tatsächlichen Verhältnissen entsprechendes Bild der Vermögens-, Finanz- und Ertragslage des Betriebes

→ uneingeschränkter Bestätigungsvermerk



IHRE FRAGEN



VIELEN DANK FÜR IHRE AUFMERKSAMKEIT!!!